

ISTRUZIONI STUDIO DELLE MATERIE

La presente guida sarà utile per cominciare a studiare dalla piattaforma **ecampus**.

(Per utilizzare i link è necessario accedere alla piattaforma e mantenere il browser aperto)

STUDIO DELLA MATERIA

Una volta aver fatto l'accesso in piattaforma, bisognerà cliccare su "LEZIONI E LABORATORI" link ["Area riservata→Lezioni e Laboratori"](#)

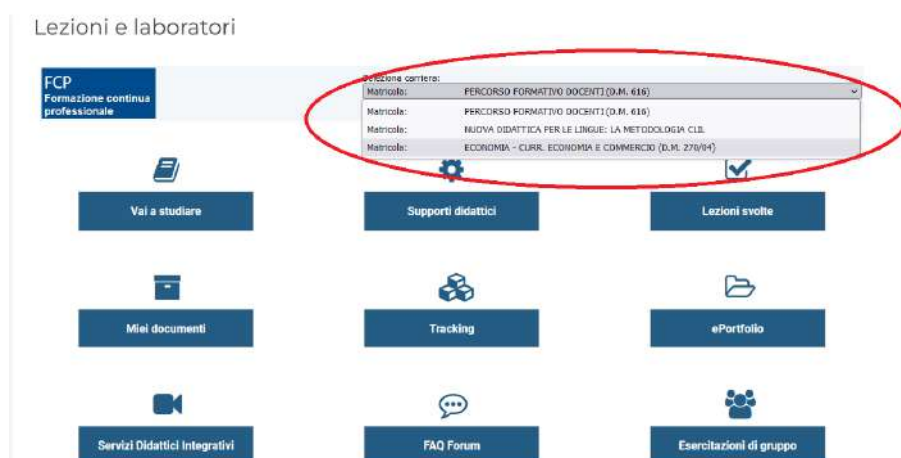
Benvenuto nell'Area Riservata dell'Università Telematica eCampus.

Di seguito trovi gli accessi a tutte le sezioni a te riservate del **Virtual Learning Environment (VLE)** dell'università eCampus. Selezionando la sezione di interesse, sulla parte sinistra dello schermo troverai l'elenco di tutte le funzionalità fruibili all'interno della stessa.


Ti ricordiamo che per eventuali difficoltà riscontrate nella [frequenza](#) e nello [svolgimento delle lezioni online \(creazione dei PDF\)](#) è sempre attivo l'[Help-Desk](#) riservato agli studenti.



P.S. Se lo studente era già stato immatricolato nel sistema ecampus, sarà necessario selezionare la matricola corretta dal menù a tendina "Seleziona Carriera".



E successivamente dovrà cliccare su "Seleziona"



LEZIONI E LABORATORI

In questa sezione lo studente avrà accesso a tutti i contenuti didattici
Di seguito elencate le opzioni e le varie funzioni:

VAI A STUDIARE: Permetterà allo studente la visualizzazione delle slide(**PROCEDURA OBBLIGATORIA PER L'AMMISSIONE ALL'ESAME**)

SUPPORTI DIDATTICI: Conterrà al suo interno la lista delle materie caricate all'interno della piattaforma e permetterà la fruizione delle dispense o dei supporti didattici contenenti le domande dei test di autovalutazione con cui sarà possibile esercitarsi.(Qualora fossero disponibili)

LEZIONI SVOLTE: Permette di revisionare le slide già visualizzate (il numero delle lezioni varia in base ai CFU della materia visualizzata)

Lezioni e laboratori



Vai a studiare



STUDIO DELLA MATERIA



Supporti didattici



**DISPENSE E SUPPORTI
DIDATTICI**



Lezioni svolte



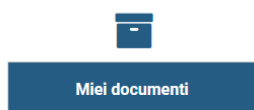
**LEZIONI GIÀ
VISUALIZZATE**

Potrebbe essere necessario svolgere degli esercizi o dei progetti che il docente richiederà obbligatoriamente ai fini dell'ammissione agli esami, in tal caso lo studente può verificare la presenza di eventuali richieste all'interno della prima slide. Vedi "Studio della materia"


In tal caso lo studente ha a disposizione le seguenti sezioni:

Miei documenti: Per selezionare e caricare le esercitazioni svolte (preferibilmente in formato .pdf)

ePortfolio: Per visualizzare la correzione da parte del docente dei propri documenti caricati in piattaforma



CARICAMENTO DELLE ESERCITAZIONI SVOLTE



VISUALIZZAZIONE DELLA CORREZIONE DEL DOCENTE

STUDIO DELLA MATERIA

*Per cominciare a studiare le lezioni bisogna recarsi su VAI A STUDIARE e sbloccare i pop-up del browser “Vedi guida sblocco pop-up”


Una volta fatto, basterà cliccare sul simbolo “>” e si aprirà una nuova finestra di pop-up dove all’interno sarà possibile leggere le slide, visionare le videolezioni o scaricare le slide.

Vai a studiare

| n° | Inizio | Supporto | Indicazione | Argomento | Durata (minuti) | Verifica | Nota |
|------------------------|--------|----------|----------------------|-----------------------|-----------------|----------|------|
| Attività della lezione | | | | | | | |
| Sessione: L | | | | | | | |
| 1 | > | | in attenzione | Introduzione al corso | 30 | | |
| Sessione: S1 | | | | | | | |
| 1 | > | | Leggi con attenzione | Introduzione al corso | 30 | | |
| Sessione: S2 | | | | | | | |
| 1 | > | | Leggi con attenzione | Introduzione al corso | 30 | | |
| Sessione: S3 | | | | | | | |
| 1 | > | | Ascolta | Introduzione al corso | 30 | | |
| | | | | | 120 | | |

Dichiara come svolta

*Lo studente dovrà prestare particolare attenzione alla prima slide della piattaforma poiché il docente potrà richiedere eventuali obblighi per poter essere ammessi all’esame.

Una volta presa visione della prima slide, lo studente potrà procedere alla visualizzazione delle slide successive, e al termine della sessione di studio dovrà cliccare sul pulsante “  Dichiaro come svolta ” come mostrato in figura:

Vai a studiare



The screenshot shows the course organization interface for 'ORGANIZZAZIONE AZIENDALE (D)'. The current lesson is 'Lezione 1 di 48 - programmata per la settimana del 23/01/2023' with the title 'Introduzione al corso'. A table lists the activities for this lesson:

| n° | Inizio | Supporto | Indicazione | Argomento | Durata (minuti) | Verifica | Nota |
|--------------|-------------------------------------|--|----------------------|-----------------------|-----------------|----------|------|
| Sessione: L | | | | | | | |
| 1 | <input checked="" type="checkbox"/> |  | Leggi con attenzione | Introduzione al corso | 30 | | |
| Sessione: S1 | | | | | | | |
| 1 | <input checked="" type="checkbox"/> |  | Leggi con attenzione | Introduzione al corso | 30 | | |
| Sessione: S2 | | | | | | | |
| 1 | <input checked="" type="checkbox"/> |  | Leggi con attenzione | Introduzione al corso | 30 | | |
| Sessione: S3 | | | | | | | |
| 1 | <input checked="" type="checkbox"/> |  | Ascolta | Introduzione al corso | 30 | | |
| | | | | | 120 | | |

A red arrow points from the 'Dichiara come svolta' button in the table to the 'Dichiara come svolta' button at the bottom of the interface, which is circled in red.

A quel punto lo studente passerà alla lezione successiva, in questo caso alla lezione 2 di 48:

Vai a studiare



The screenshot shows the course organization interface for 'ORGANIZZAZIONE AZIENDALE (D)'. The current lesson is 'Lezione 2 di 48 - programmata per la settimana del 23/01/2023' with the title 'Il problema organizzativo'. The lesson title is underlined in red.

Procedere di conseguenza visualizzando tutte le lezioni previste (In questo caso 48).

Una volta terminata la visualizzazione della materia nella sua interezza ed aver adempiuto alle richieste del docente (solo se indicate nella prima slide) Lo studente potrà prenotare l'esame autonomamente dalla sua piattaforma. **(Vedi ISTRUZIONI PRENOTAZIONI)**

N.B. Una volta terminato lo studio di tutte le materie erogate dal tutor apparirà la seguente schermata:

Vai a studiare

Tutte le lezioni previste dalla tua programmazione sono state erogate

Accedi alle lezioni svolte

Se in erogazione vi sono altre materie, il sistema procederà automaticamente a caricare la successiva.

SUPPORTI DIDATTICI

All'interno della sezione SUPPORTI DIDATTICI vi è la lista delle materie caricate all'interno della piattaforma.

Per usufruire dei supporti didattici messi a disposizione dai docenti basterà cliccare sulla spunta “>”

Supporti didattici

| Insegnamento | |
|--------------|--|
| > | ECONOMIA APPLICATA |
| > | ECONOMIA DEL CAPITALE UMANO D'IMPRESA |
| > | FINANZA AZIENDALE (B) |
| > | GESTIONE DELLE IMPRESE E MARKETING |
| > | ISTITUZIONI DI DIRITTO PUBBLICO (A) |
| > | MATEMATICA FINANZIARIA |
| > | ORGANIZZAZIONE AZIENDALE (D) |
| > | SCIENZA DELLE FINANZE |
| > | SEMINARIO "LA GESTIONE DEL COLLOQUIO INDIVIDUALE E DI GRUPPO PER L'INSERIMENTO NEL MONDO DEL LAVORO" |

Per scaricare il supporto desiderato basterà cliccare sulla spunta “>” in basso a destra

| Insegnamento | |
|--------------|--|
| > | ECONOMIA APPLICATA |
| > | ECONOMIA DEL CAPITALE UMANO D'IMPRESA |
| > | FINANZA AZIENDALE (B) |
| > | GESTIONE DELLE IMPRESE E MARKETING |
| > | ISTITUZIONI DI DIRITTO PUBBLICO (A) |
| > | MATEMATICA FINANZIARIA |
| > | ORGANIZZAZIONE AZIENDALE (D) |
| > | SCIENZA DELLE FINANZE |
| > | SEMINARIO "LA GESTIONE DEL COLLOQUIO INDIVIDUALE E DI GRUPPO PER L'INSERIMENTO NEL MONDO DEL LAVORO" |

Supporti didattici dell'Insegnamento

| Tipo | Titolo | Autore | ISBN | Commenti | Link |
|---------------------|--|----------|------|----------|------|
| Set domande d'esame | Paniere domande d'esame COMPLETO (sostituisce il precedente) | Laino A. | | | > |
| Set domande d'esame | Paniere domande completo(sostituisce il precedente) | Laino A. | | | > |

LEZIONI SVOLTE

All'interno della sezione sarà possibile visualizzare la lista delle materie visualizzate, lo studente potrà visionare nuovamente le lezioni e verificare il numero delle lezioni visionate (8 Lezioni per ogni CFU).

Cliccando sul pulsante “+” è possibile visualizzare o scaricare gli argomenti trattati cliccando sull'argomento di interesse.

Lezioni Svolte

- GEIMMA - GESTIONE DELLE IMPRESE E MARKETING - Zingone Luigi (2021)
- LNGING - LINGUA INGLESE - Vecchiato Virginia (2021)
- OFA - ECONOMIA E DIRITTO - Napoli Francesco (2021)
- OFA - MATEMATICA PER ECONOMIA - Fanton Clara (2021)
- STOECO - STORIA ECONOMICA [A-K] - Marcelli Angelina (2021)
- MATFIN - MATEMATICA FINANZIARIA - OLIVIERI MARIA GRAZIA (2021)
- FINAZI - FINANZA AZIENDALE (B) - Notte Antonella (2021)
- FINAZI - FINANZA AZIENDALE (B) [A-K] - Notte Antonella (2021)
- DIRBAN - DIRITTO BANCARIO - CORCIONI NICOLA (2021)
- COMIMP - COMUNICAZIONE D'IMPRESA - CARIDI GIORGIO (2021)
- ORGAZI - ORGANIZZAZIONE AZIENDALE (D) - DE ANDREIS FEDERICO (2021)
 - (1) Introduzione al corso
 - Introduzione al corso
- ECOAPP - ECONOMIA APPLICATA - Laino Antonella (2021)
- ISDRPU - ISTITUZIONI DI DIRITTO PUBBLICO (A) - Tira Elisa (2021)
- ECCPIM - ECONOMIA DEL CAPITALE UMANO D'IMPRESA - Cocco Gian Carlo (2021)
- SEMGCL - SEMINARIO "LA GESTIONE DEL COLLOQUIO INDIVIDUALE E DI GRUPPO PER L'INSERIMENTO NEL MONDO
- SCNFNZ - SCIENZA DELLE FINANZE - Mattia Giuseppe (2022)
- ABINTE - ABILITA' INFORMATICHE E TELEMATICHE - Botteri Riccardo (2021)
- PROFINS - PROVA FINALE -
- ECOAPP - ECONOMIA APPLICATA [A-K] - Laino Antonella (2021)

INFORMAZIONI GENERALI

- Qualora nella sezione “Vai a studiare” fosse presente una materia diversa da quella desiderata è necessario contattare prontamente il Tutor che normalizzerà l'erogazione.
- In alcuni casi il sistema gestisce l'erogazione di più materie metà per volta, in questo caso lo studente dovrà continuare l'erogazione della nuova materia per tornare alla materia precedente.
- Per tutte le informazioni riguardanti le sessioni di studio, le esercitazioni i test di fine lezione o altro, lo studente dovrà interfacciarsi con il docente in questione contattandolo dal sistema di messaggistica.